

Licenciado  
Edgar Dagoberto Búcaro Pérez  
Ministerio de Culturas y Deportes  
Presente

Licenciado Búcaro:

De la manera más atenta me dirijo a usted con el propósito de presentarle el informe de actividades conforme a lo estipulado en el Contrato Administrativo No. 3870-2019 y Resolución número VC-DGA-046-2019 por Servicios Técnicos correspondiente al Primer Producto y Informe.

#### **ACTIVIDADES REALIZADAS**

- A. Elaborar la planificación de las capacitaciones del curso de Manualidades
- B. Elaborar cronograma de las capacitaciones del curso de Manualidades
- C. Realizar las capacitaciones del curso de Manualidades
- D. Elaborar los informes que soliciten las autoridades superiores

#### **RESULTADOS OBTENIDOS**

##### **1. Marco de Corazones para fotos**

- El estudiante observó los diferentes materiales reciclables con los que se pueden realizar diferentes creativities.
- El estudiante comprendió la instrucciones para la realización de los marcos de porta fotos de corazón.
- El estudiante utilizó diferentes materiales reciclables para la elaboración de nuevos productos.
- Utilizó su creatividad para la decoración del marco de porta fotos.

## **2. Elaboración souvenirs con tubo de cartón**

- El estudiante observó los diferentes materiales reciclables con los que se pueden realizar diferentes souvenir.
- Utilizó tubos de papel para la realización de diferentes souvenirs tales como: cajas sorpresas, cajas de regalo, etc.

## **3. Realización de pulseras con hilo**

- El estudiante observó los diferentes materiales reciclables con los que se pueden realizar diferentes estilos de pulseras.
- Los estudiantes practicaron el tejido de pulseras, utilizando diferente bisutería e hilos de colores.
- El estudiante utilizó cuatro y cinco para realizar diferentes estilos de bordados


## **4. Elaboración organizador con material de reciclaje**

- El estudiante observó los diferentes materiales reciclables con que se pueden hacer las diferentes creativities.
- A partir de materiales reciclado se realizaron diferentes manualidades como: Porta lapiceros utilizando latas y tubos de papel como material base.



Norma Etelvina López Ramírez

Vo.Bo.



Licda. Dora Leimar Urrutia de Moriges  
Directora de Formación Artística  
Dirección General de las Artes  
-MICUDE-

PLANIFICACIÓN MENSUAL  
ACADEMIA COMUNITARIA DE ARTE CON ESPECIALIZACIÓN EN MANUALIDADES  
COMITANCILLO SAN MARCOS

Especialidad: Manualidades

Unidad	Competencias	Indicadores de Logro	Contenidos	Actividades	Instrumentos de Evaluación	Recursos
Abril de 2019	Utiliza las técnicas para realizar diferentes actividades decorativas. Utiliza técnicas para realizar manualidades con materiales reciclables	Crea sus propias ideas decorativas plasmandolas en un marco de fotos. Utiliza diferentes tipos de materiales para la elaboración de souvenirs. Demuestra su creatividad y habilidades para tejer.	Marco de corazones para fotos Elaboración con tubo de cartón Realización de pulseras con hilo Elaboración con material de reciclaje	Utilizó material reciclable para la elaboración de un porta fotos de marco de corazón. Se utilizó tubos de cartón para la realización del souvenirs Se utilizó diferentes colores de hilos y otras herramientas durante la elaboración de las pulseras Se utilizó material reciclable como latas de frijol para la realización de porta lapiceros	Observación	-Tijera -Lapiz -Regla -Cartón de Cereal -Pliegos de Feltro -Silicon -Resistol -Hilo de Colores -Tijera -Regla -Latas De Frijol -Papel Lustre

Norma Eteivina López Ramirez

Juan Gabriel Calat-Roquel  
Coordinador de Academias Comunitarias de Arte  
Dirección de Formación Artística  
Dirección General de las Artes  
-MICUDE-

**CRONOGRAMA DE ACTIVIDADES**

**Curso de Capacitación de: Manualidades**  
**Establecimiento: Academia Comunitaria de Arte en Manualidades de Comitancillo San Marcos.**

Mes de Abril

No	Plazo	Actividades																																						
		1	2	3	4	5	8	9	10	11	12	15	16	22	23	24	25	26	29	30	1	2	3	4	5	8	9	10	11	12	15	16	22	23	24	25	26	29	30	
1	Marco de corazones para fotos	x	X	X																																				
2	Elaboración de souvenirs con tubo de cartón				X	X	X																																	
3	Realización de pulseras con hilo								x	x	x	x	x	x	x	x	x	x	x																					
4	Elaboración organizador con material de reciclaje																																							

Juan Gabriel Cal El Roquel  
Coordinador de Academias Comunitarias de Arte  
Dirección de Formación Artística  
Dirección General de las Artes  
-MICUDE-

Norma Etelvina López Ramírez

Comitancillo San Marcos, 05 de Junio de 2019

Licenciado  
Edgar Dagoberto Búcaro Pérez  
Ministerio de Culturas y Deportes  
Presente

Licenciado Búcaro:

De la manera más atenta me dirijo a usted con el propósito de presentarle el informe de actividades conforme a lo estipulado en el Contrato Administrativo No. 3870-2019 y Resolución número VC-DGA-046-2019 por Servicios Técnicos correspondiente al Segundo Producto y Informe.

#### **ACTIVIDADES REALIZADAS**

- A. Elaborar la planificación de las capacitaciones del curso de Manualidades
- B. Elaborar cronograma de las capacitaciones del curso de Manualidades
- C. Realizar las capacitaciones del curso de Manualidades
- D. Elaborar los informes que soliciten las autoridades superiores

#### **RESULTADOS OBTENIDOS**

##### **1. Elaboración de Llaveros con Silicón**

- El estudiante elaboró diferentes figuras con materiales reciclables y silicón líquido, el cual es utilizado para pegar, y realizar diferentes actividades manuales.
- El estudiante realizó llaveros de diferentes formas, utilizando marcadores de colores.

## 2. Elaboración de Porta Servilletas

- El estudiante utilizó diferentes materiales para la elaboración de un porta servilletas, al cual decoraron a utilizando su creatividad.
- El estudiante aprendió a realizar un porta servilletas, con materiales de reciclaje, con la finalidad de enseñarles a cuidar el medio ambiente.

## 3. Elaboración de Adornos en Ocasión al Día de la Madre

- El estudiante utilizó diferentes material para realizar adornos para el día de las madres.
- El estudiante elaboró una tarjeta creativa, por celebración del día de la madre, utilizando diversos materiales.
- El estudiante desarrolló un alto concepto y aprendió a valorar el papel tan importante de una madre dentro del núcleo familiar.


## 4. Elaboración de Bolsa De Fieltro

- El estudiante creó una bolsa con material de fieltro, con su personaje favorito, la cual será muy práctica y útil.
- El estudiante aprendió a colorear, en bolsas elaboradas con el material de fieltro.



Norma Etelvina López Ramírez


Vo.Bo.




**PLANIFICACIÓN MENSUAL**  
**ACADEMIA COMUNITARIA DE ARTE CON ESPECIALIZACIÓN EN MANUALIDADES**  
**COMITANCILLO SAN MARCOS**

Especialidad: Manualidades

Unidad	Competencias	Indicadores de Logro	Contenidos	Actividades	Instrumentos de Evaluación	Recursos
Mayo de 2019	Utiliza las técnicas para realizar diferentes actividades decorativas.	Crea sus propias ideas decorativas plasmandolas en un llavero.	<b>Elaboración de llaveros con silicón</b>	Utilizó silicon y temperas para elaborar llaveros de diferentes figuras tales como arboles, gatos y flores	Observación	<ul style="list-style-type: none"> <li>-Tijera</li> <li>-Lápiz</li> <li>-Regla</li> <li>-Cartón de Cereal</li> <li>-Pliegos de Filtro</li> <li>-Silicón</li> <li>-Resistol</li> <li>-Hilo de Colores</li> <li>-Tijera</li> <li>-Regla</li> <li>-Latas De Frijol</li> <li>-Papel Lustre</li> </ul>
	Utiliza técnicas para realizar manualidades con materiales reciclables	Utiliza diferentes tipos de materiales para la elaboración de porta servilletas.	<b>Elaboración de porta servilletas</b>	Utilizó diferentes materiales para la elaboración de porta servilletas tales como paletas de helados y flores hechos con fomi.		
		Demuestra su creatividad y habilidades para realizar diferentes adornos.	<b>Elaboración de adornos en ocasión al día de la madre</b>	Utilizó discos, fomi y tubos de cartón para los adornos para el día de la madre.		
		Reutiliza diferentes tipos de materiales.	<b>Elaboración de bolsa de fieltro</b>	Utilizó diferentes colores de fieltro y fomi para elaborar flores.		

  
 Norma Etelvina López Ramírez

  
 Juan Gabriel Calel Roquel  
 Coordinador de Academias Comunitarias de Artes  
 Dirección de Formación Artística  
 Dirección General de las Artes  
 -MICUDE-

## CRONOGRAMA DE ACTIVIDADES

**Curso de Capacitación de: Manualidades**

**Establecimiento: Academia Comunitaria de Arte en Manualidades de Comitancillo San Marcos.**

No.	Actividades	Mes de Mayo 2019																														
		1	2	3	4	5	6	7	8	9	10	11	12	13	14	15	16	17	18	19	20	21	22	23	24	25	26	27	28	29	30	31
1	Elaboración de llaveros con silicon	X	X	X	X	X																										
2	Elaboración de porta servilletas						X	X	X	X	X	X																				
3	Elaboración de adornos en ocasiones al día de la madre															X	X	X	X	X	X	X										
4	Elaboraciones de bolsas de filtro																								X	X	X	X	X	X	X	X

Norma Eteivina López Ramírez

Juan Gabriel Calero Riquel  
 Coordinador de Academias Comunitarias de Arte  
 Dirección de Formación Artística  
 Dirección General de las Artes  
 -MIGUDE-